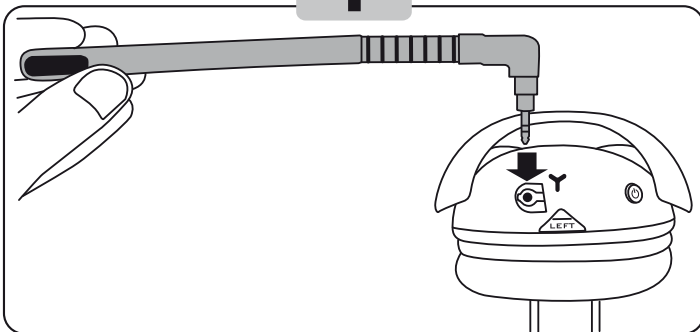
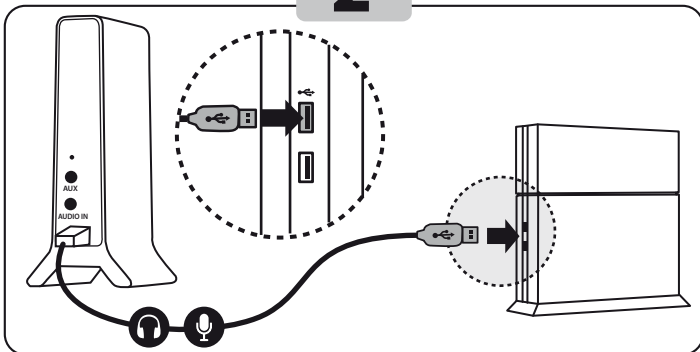


## CONNECTION TO PLAYSTATION®4

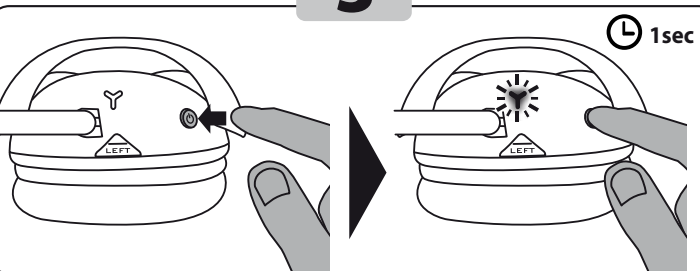
1



2

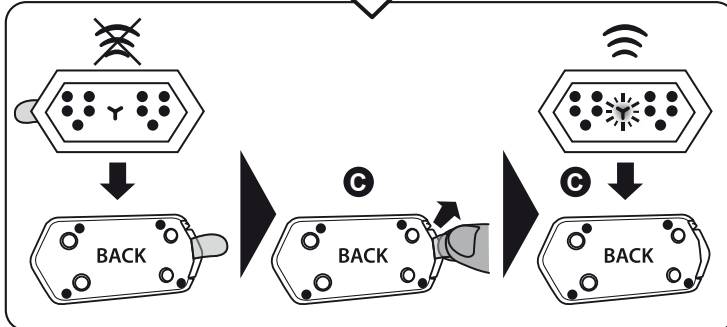


3



4

## CHAT & AUDIO CONTROLLER



5

**UK/US-** On the games console, select **Thrustmaster Y-400Pw** as the input and output device in **Settings > Devices > Audio Devices > Headset and Headphones - Volume Control (Headphones)**.

**FR-** Sur la console, sélectionnez **Thrustmaster Y-400Pw** comme périphérique audio d'entrée et de sortie dans **Paramètres > Périphériques > Périphériques audio > Casque-micro et casque - Réglage du volume (casque)**.

**DE-** Wählen Sie auf der Spielkonsole **Thrustmaster Y-400Pw** als Ein- und Ausgabegerät im Menü **Einstellungen > Geräte > Audiogeräte > Headset und Kopfhörer - Lautstärkeregelung (Kopfhörer)**.

**NL-** Selecteer op de console **Thrustmaster Y-400Pw** als ingang en als uitgang in **Apparaten > Audioapparaten > Headset en hoofdtelefoon > Volumebediening (hoofdtelefoon)**.

**IT-** Nella console, imposta **Thrustmaster Y-400Pw** come periferica in ingresso e in uscita, selezionando **Impostazioni > Dispositivi > Dispositivi audio > Cuffie con microfono e cuffie > - Controllo del volume (cuffie)**.

**ES-** En la consola de juegos, selecciona **Thrustmaster Y-400Pw** como dispositivo de entrada y salida en **Ajustes > Dispositivos > Dispositivos de audio > Auriculares con micrófono y auriculares sencillos > Control de volumen (auriculares)**.

**PT-** Na consola de jogos, seleccione **Thrustmaster Y-400Pw** como dispositivo de entrada e saída em **Definições > Dispositivos > Dispositivos de áudio > Auscultadores com microfones e auscultadores > Controlo de volume (auscultadores)**.

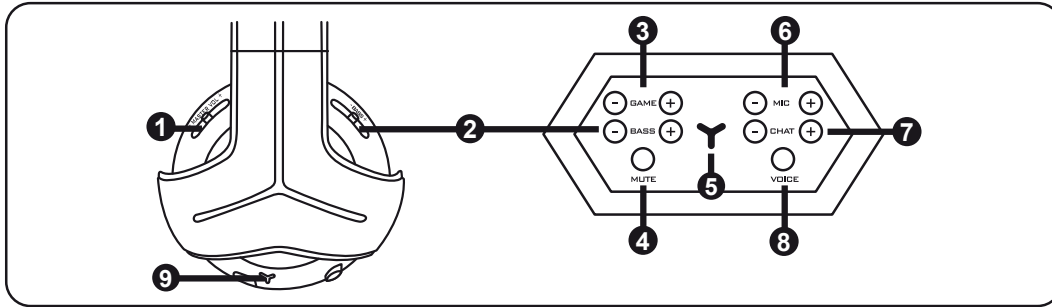
**RU-** На игровой консоли выберите **Thrustmaster Y-400Pw** в качестве устройства ввода/вывода в меню **Настройки > Устройства > Аудиоустройства > Гарнитура и наушники > Контроль громкости (наушники)**.

**EL-** Στην κονσόλα παιχνιδιών, επιλέξτε **Thrustmaster Y-400Pw** όπως τη συσκευή εισόδου και εξόδου στις **Settings > Devices > Audio Devices > Headset and Headphones - Volume Control (Headphones)**.

**TÜ-** Oyun konsollarında **Ayarlar > Cihazlar > Ses Cihazları > Kulakliklar > Ses Kontrolü (Kulaklik)**'nda giriş ve çıkış aygıtı olarak **Thrustmaster Y-400Pw** seçin.

**PL-** Na konsoli do gier wybierz **Thrustmaster Y-400Pw** jako urządzenie wejściowe i wyjściowe w menu **Ustawienia > Urządzenia > Urządzenia audio > Zestaw słuchawkowy i słuchawki > Regulacja głośności (słuchawki)**.

# CONTROLS



## UK/US

- Headset master volume
- Bass level (adjust the game's bass level)
- Not supported on PS4™/PC/Mac®
- Enable/disable microphone (choose whether or not other players can hear your voice)
- Microphone mode indicator (blue = mic ON / red = mic OFF)
- Microphone gain level (adjust your microphone's gain level)
- Headset volume on PS4™/PC/Mac®
- Enable/disable voice feedback (choose whether or not to hear your own voice on the headset)
- Headset mode indicator (solid blue = headset charged / solid red = headset charging / flashing red = low battery level)

## FR

- Volume général du casque
- Volume des graves (régle le volume des graves du jeu)
- Ne fonctionne pas sur PS4™/PC/Mac®
- Activation/désactivation du micro (les autres joueurs peuvent ou non vous entendre)
- Témoin de mode du microphone (bleu = micro ACTIF / rouge = micro INACTIF)
- Volume de gain du microphone (régle le gain du micro)
- Volume du casque sur PS4™/PC/Mac®
- Activation/désactivation du retour de voix (active ou désactive la diffusion de votre voix dans le casque)
- Témoin de mode du casque (bleu continu = casque chargé / rouge continu = casque en charge / rouge clignotant = niveau de batterie faible)

## DE

- Headset Gesamtlautstärke
- Bässe (regelt die Bässe des Spiels)
- Dieses Feature ist auf dem PS4™/PC/Mac® nicht unterstützt
- Mikrofon aktivieren/deaktivieren (Auswahl ob andere Spieler Ihre Stimme hören können oder nicht)
- Mikrofon-Betriebsanzeige (blau = Mikro AN / rot = Mikro AUS)
- Mikrofon-Verstärkung (regelt die Verstärkung Ihres Mikrofons)
- Spiellautstärke auf dem PS4™/PC/Mac®
- Voice-Feedback (Hören der eigenen Stimme) aktivieren/deaktivieren (Auswahl ob Sie Ihre eigene Stimme im Headset hören wollen oder nicht)
- Headset-Betriebsanzeige (dauerhaft blau = Headset aufgeladen / dauerhaft rot = Headset wird aufgeladen / blinkt rot = niedriger Akku-Ladestand)

## NL

- Mastervolume headset
- Basvolume (instellen van het volume van de lage tonen in de game)
- Niet ondersteund op PS4™/PC/Mac®
- Microfoon in-/uitschakelen (kies of de andere spelers uw stem wel of niet kunnen horen)
- Microfoon-modus indicator (Blauwe LED = microfoon AAN / Rode LED = microfoon UIT)
- Microfoonversterking (instellen van het versterkingsniveau van de microfoon)
- Volume headset op PS4™/PC/Mac®
- Stemfeedback in-/uitschakelen (kies of u uw stem wel of niet over de headset wilt horen)
- Headset-modus indicator (Blauwe LED = headset opgeladen / Rode LED = headset wordt opgeladen / knipperend rood = accu bijna leeg)

## IT

- Volume generale degli auricolari
- Livello bassi (regola il livello dei bassi del gioco)
- Non supportato su PS4™/PC/Mac®
- Attiva/disattiva microfono (scegli se gli altri giocatori siano o meno in grado di ascoltare la tua voce)
- Indicatore modalità microfono (blu = mic ACCESO / rosso = mic SPENTO)
- Livello guadagno microfono (regola il livello del guadagno per il tuo microfono)
- Volume in cuffia su PS4™/PC/Mac®
- Attiva/disattiva il ritorno della voce (scegli se ascoltare o meno in cuffia la tua stessa voce)
- Indicatore modalità cuffie (blu fisso = cuffia carica / rosso fisso = cuffia in ricarica / rosso lampeggiante = basso livello di batteria)

## ES

- Volumen maestro de los auriculares
- Nivel de bajos (ajusta el nivel de bajos del juego)
- No compatible con PS4™/PC/Mac®
- Activar/desactivar micrófono (elige si otros jugadores pueden oír tu voz o no)
- Indicador de modo del micrófono (azul = micro ACTIVADO / rojo = micro DESACTIVADO)
- Nivel de ganancia del micrófono (ajusta el nivel de ganancia del micrófono)
- Volumen de los auriculares en PS4™/PC/Mac®
- Activar/desactivar realimentación de voz (elige escuchar o no tu propia voz en los auriculares)
- Indicador de modo de los auriculares (azul sólido = auriculares cargados / rojo sólido = auriculares cargando / rojo parpadeante = nivel bajo de la batería)

## PT

- Volume geral do auricular
- Volume dos graves (ajuste o volume dos graves do jogo)
- Não suportado no PS4™/PC/Mac®
- Interruptor de desativação/reativação do som do microfone (os outros jogadores podem ouvi-lo ou não)
- Indicador do modo do microfone (azul = microfone LIGADO / vermelho = microfone DESLIGADO)
- Volume de ganho do microfone (ajuste o ganho do microfone)
- Volume do auricular no PS4™/PC/Mac®
- Interruptor de ativação/desativação do retorno de voz (ative ou não o retorno de voz através do auricular)
- Indicador do modo do auricular (azul contínuo = auricular carregado / vermelho contínuo = auricular a carregar / vermelho intermitente = nível de carga baixo da bateria)

## PY

- Общая громкость гарнитуры
- Уровень басов (настройка громкости басов в игре)
- не поддерживается на PS4™/ПК/Mac®
- Включение/выключение микрофона (чтобы ваша речь была слышна или не слышна)
- Индикатор режима микрофона (синий = микрофон ВКЛ. / красный = микрофон ВЫКЛ.)
- Усиление микрофона (настройка громкости микрофона)
- Громкость гарнитуры на PS4™/ПК/Mac®
- Включение/выключение голосовой обратной связи (работа функции голосовой обратной связи на гарнитуре)
- Индикатор режима гарнитуры (постоянный синий = гарнитура заряжена / постоянный красный = гарнитура заряжается / мигающий красный = низкий уровень заряда аккумулятора)

## TÜ

- Ana ses
- Bas ses şiddeti (Oyunun bas ses şiddetini ayarlayın)
- PS4™/PC/Mac® de desteklenmez
- Mikrofon sessiz açma/kapama düğmesi (Başkanlar sizi duyabilir veya duyamaz)
- Mikrofon modu göstergesi (mavi = mikrofon açık / kırmızı = mikrofon kapalı)
- Mikrofon kazancı ses şiddeti (Mikrofon kazançını ayarlayın)
- PS4™/PC/Mac® de Kulaklık ses şiddeti
- Ses geri besleme açma/kapama düğmesi (Kulaklık üzerinden sesinizin geri beslenmesini devreye alın veya devreden çıkarın)
- Kulaklık modu göstergesi (sabit mavi = kulaklık şarjlı / sabit kırmızı = kulaklık şarj oluyor / yanıp sönen kırmızı = düşük pil seviyesi)

## PL

- Głośność ogólna zestawu słuchawkowego
- Głośność basów (regulacja głośności basów w grze)
- Funkcja nieobsługiwana na komputerze PS4™/PC/Mac®
- Przełącznik wyciszenia mikrofonu (włączanie i wyłączenie przekazu własnego głosu)
- Kontrolka trybu mikrofonu (niebieski = mikrofon WŁĄCZONY / czerwony = mikrofon WYŁĄCZONY)
- Głośność mikrofonu (regulacja wzmocnienia mikrofonu)
- Głośność zestawu słuchawkowego na komputerze PS4™/PC/Mac
- Przełącznik głosowego sprzężenia zwrotnego (włączanie i wyłączenie głosowego sprzężenia zwrotnego za pośrednictwem zestawu słuchawkowego)
- Kontrolka stanu zestawu słuchawkowego (niebieski stałe = zestaw naładowany / czerwone światło stałe = ładowanie zestawu / czerwone światło migające = niski poziom naładowania akumulatora)

## ΕΛ

- Κύρια ένταση ακουστικών
- Ένταση για τα μπάσος (Ρυθμίστε την ένταση για τα μπάσος στο παιχνίδι)
- Δεν υποστηρίζεται σε PS4™/PC/Mac®
- Διακόπτης ενεργοποίησης/απενεργοποίησης σίγασης μικροφώνου (Για το αν μπορούν να σας ακούν ή όχι τρίτοι)
- Ενδειξη λειτουργίας μικροφώνου (μπλε = μικρ ΕΝΕΡΓΟΠΟΙΗΜΕΝΟ / κόκκινο = μικρ ΑΠΕΝΕΡΓΟΠΟΙΗΜΕΝΟ)
- Ενίσχυση έντασης μικροφώνου (Ρύθμιση της ενίσχυσης του μικροφώνου)
- Ένταση των ακουστικών σε PS4™/PC/Mac®
- Διακόπτης ενεργοποίησης/απενεργοποίησης ανατροφοδότησης φωνής (Ενεργοποιήστε ή όχι την ανατροφοδότηση φωνής μέσω των ακουστικών)
- Ενδειξη λειτουργίας ακουστικών (συνεχές μπλε = τα ακουστικά είναι φορτισμένα / συνεχές κόκκινο φως = τα ακουστικά φορτίζουν / κόκκινο φως που αναβοβλίνει = χαμηλή στάθμη μπαταρίας)

