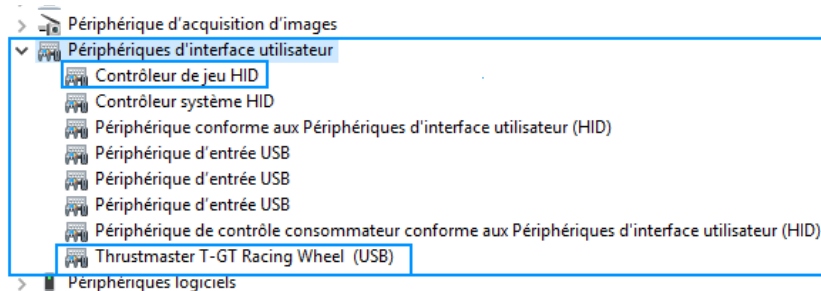


Comment puis-je m'assurer que le volant T-GT est installé correctement sur mon ordinateur?

Une fois connectée et installée en utilisant la plus récente version du pilote, le volant devrait normalement apparaître au niveau du **Gestionnaire de Périphérique** :

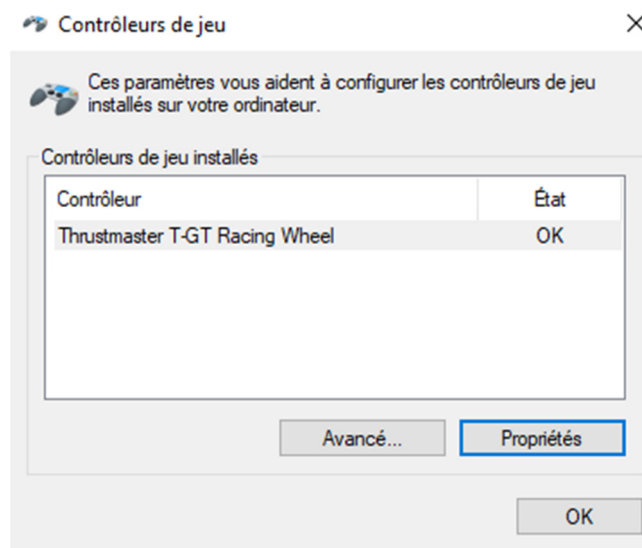
- [Accédez au Gestionnaire de Périphérique sous Windows 10](#)
- [Accédez au Gestionnaire de Périphérique sous Windows 8.1](#)
- [Accédez au Gestionnaire de Périphérique sous Windows 7](#)

Les différentes composantes du volant devraient apparaître de la manière suivante:

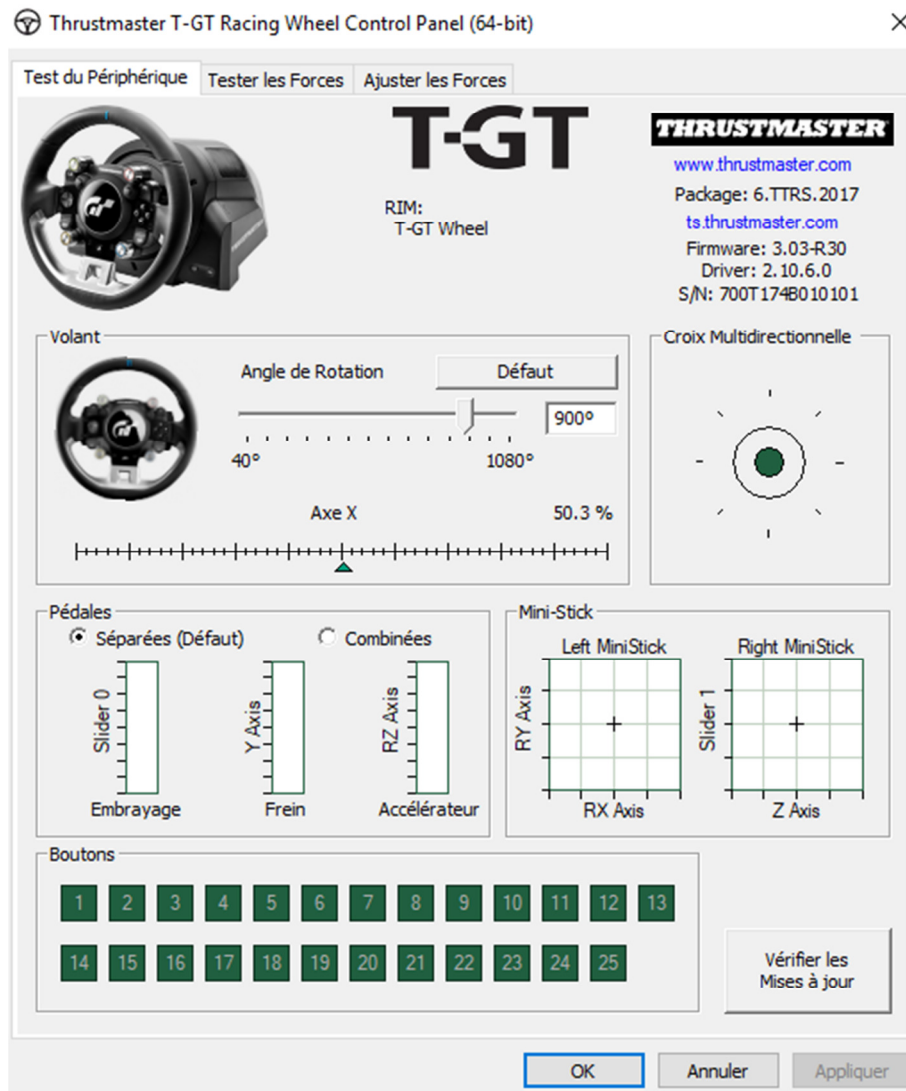


Le volant sera également disponible sous **Contrôleurs de jeu** :

- Démarrer/Applications/Thrustmaster/Control Panel. (**Windows 10 / 8.1**)
- Démarrer/Tous les programmes/Thrustmaster/Force Feedback Driver/Control Panel.(**Windows 7**)



Cliquez sur **Propriétés** pour accéder au panneau de configuration vous permettant de paramétrer votre volant :



Dans le coin supérieur droit vous trouvez les informations relatives à votre volant ainsi que le pilote présentement installé. Assurez-vous d'avoir cette information à portée de main si vous avez à communiquer avec notre support technique.



(Image à titre indicatif seulement; peut ne pas représenter l'état actuel de votre volant)