



## 关于在 PS4™ 上使用方向盘的两个重要说明

关于在 PlayStation®4 游戏中避免一些力反馈或校准问题的两个重要说明

### # 说明 1:





在 PS4™ 系统上，禁用待命模式的将应用程序设为暂停状态功能。

为此，请转到**设定/省电设定/设定待命模式**里的功能。

如果大多数情况下您使用**待命模式**来关闭 PS4™，我们强烈建议**禁用将应用程序设为暂停状态**复选框。

## 设定待命模式里的功能

请选择待命模式下要使用的功能。  
若未做任何选择，PS4无法进入待命模式。

-  以USB端口供电 关
-  与互联网保持连接
-  设为可通过网络启动PS4的电源
-  将应用程序设为暂停状态   
在待命模式中让应用程序保持暂停状态。下次使用PS4时，可从暂停处迅速继续游玩。

## # 说明 2:

启动游戏之前，方向盘必须**始终**连接至主机。

此外，在启动并打开游戏之后，**切勿**断开和重新连接方向盘的 USB 插头。只有游戏完全退出之后才可以进行此操作！

要完全退出游戏，请按住 PS 按钮 2 秒钟并选择**关闭应用程序**，然后按**确定**。