



**[ENGLISH]**

**TWO IMPORTANT REMARKS ABOUT STEERING WHEELS  
ON PS4™**

**[FRANÇAIS]**

**DEUX REMARQUES IMPORTANTES A PROPOS DES VOLANTS  
SUR PS4™**

**[DEUTSCH]**

**ZWEI WICHTIGE ANMERKUNGEN ZU LENKRÄDERN  
AUF DER PS4™**

**[ESPAÑOL]**

**DOS OBSERVACIONES IMPORTANTES SOBRE LOS VOLANTES  
EN PS4™**

[ENGLISH]

## TWO IMPORTANT REMARKS ABOUT STEERING WHEELS ON PS4™

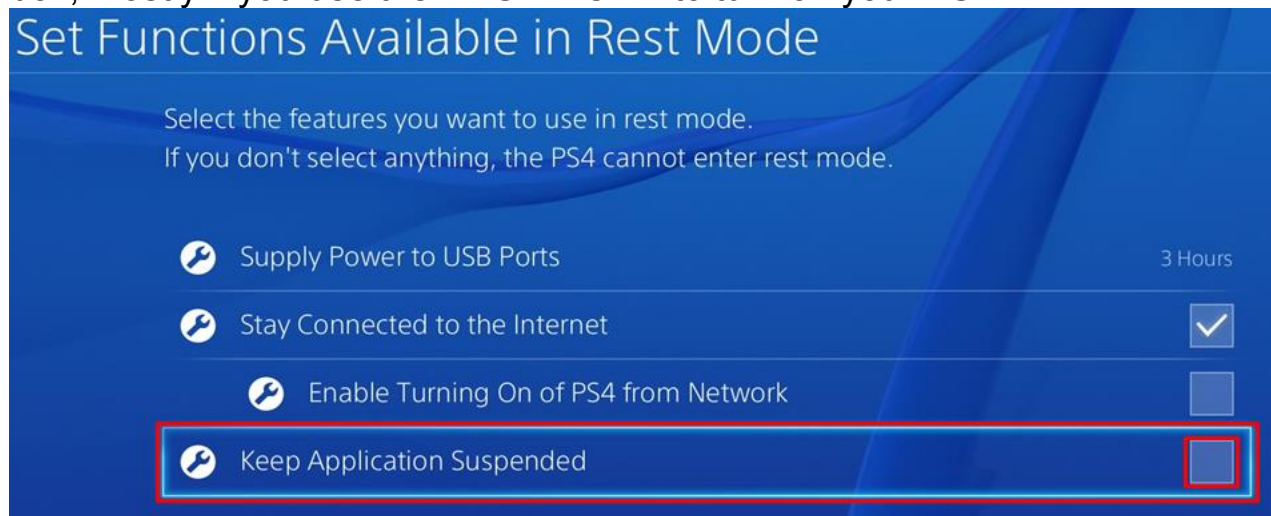
Two important remarks to avoid some Force Feedback or calibration issues in PlayStation®4 games

### # REMARK No.1:

On your PS4™ system, DISABLE the KEEP APPLICATION SUSPENDED functionality for the REST MODE.

For this, go to Settings / Power Saving Settings / Set Functions Available in Rest Mode.

Here we highly recommend to **disable** the **Keep Application Suspended** box, mostly if you use the REST MODE to turn off your PS4™.



### # REMARK No.2:

The steering wheel must **ALWAYS** be connected to the console before starting the game.

Furthermore, **NEVER** disconnect and reconnect the USB plug of the wheel when your game is launched and opened. This can be done only when the game is completely exited!

For this, press the PS button for 2 seconds and select Close Application then Ok.

[FRANÇAIS]

## DEUX REMARQUES IMPORTANTES A PROPOS DES VOLANTS SUR PS4™

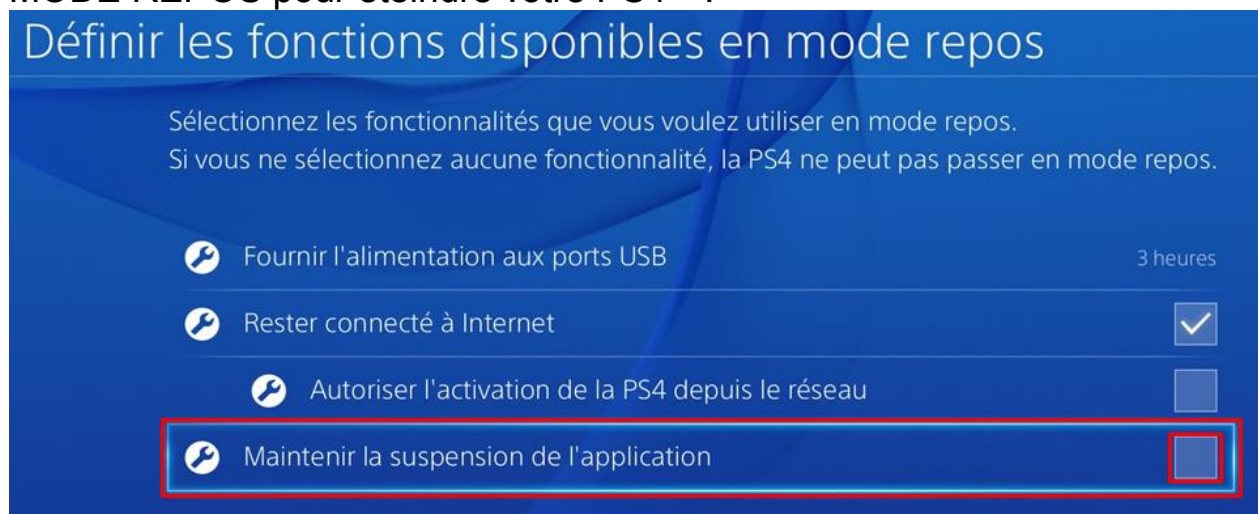
Deux remarques importantes pour éviter tout problème de Force Feedback ou de calibration dans les jeux PlayStation®4.

### # REMARQUE N°1 :

Sur votre système PS4™, DESACTIVEZ la fonction MAINTENIR LA SUSPENSION DE L'APPLICATION pour le MODE REPOS.

Pour cela, accédez à Paramètres / Paramètres de gestion de l'alimentation / Définir les fonctions disponibles en mode repos.

Ici nous recommandons vivement de **désactiver** la fonction **Maintenir la suspension de l'application** (en décochant la case), surtout si utilisez le MODE REPOS pour éteindre votre PS4™.



### # REMARQUE N°2 :

Le volant doit **TOUJOURS** être branché sur la console avant de lancer le jeu.

De plus, ne déconnectez et reconnectez **JAMAIS** la prise USB du volant lorsque le jeu est lancé et ouvert. Cela ne peut être fait que lorsque le jeu est complètement fermé !

Pour cela, pressez le bouton PS pendant 2 secondes et choisissez Fermez l'application puis Ok.

[DEUTSCH]

## ZWEI WICHTIGE ANMERKUNGEN ZU LENKRÄDERN AUF DER PS4™

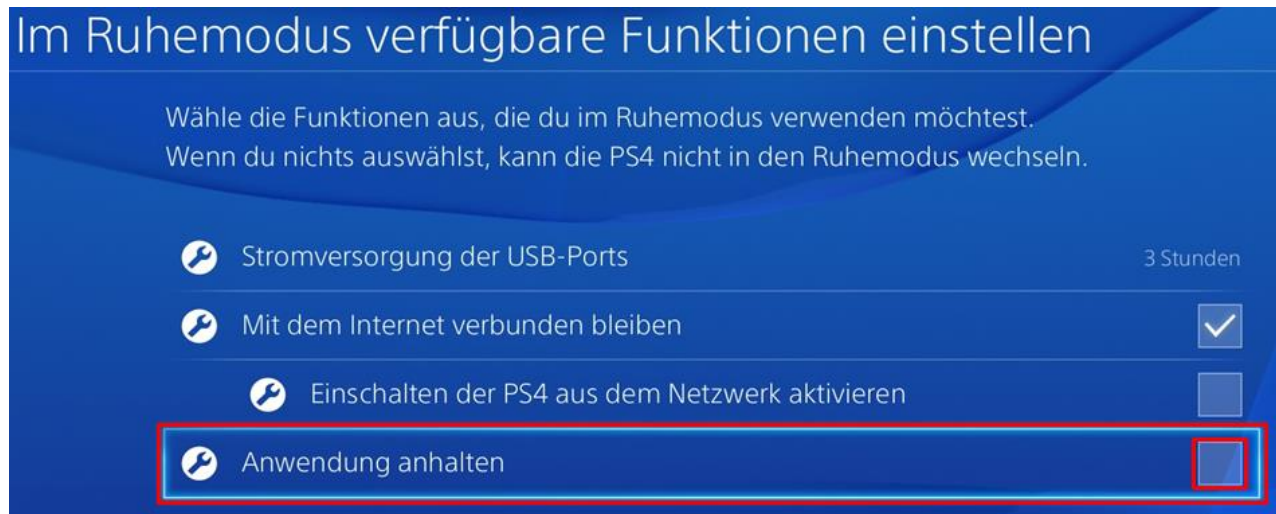
Zwei wichtige Anmerkungen, um bestimmte Force Feedback- oder Kalibrierungs-Probleme bei PlayStation®4 Spielen zu vermeiden.

### # ANMERKUNG No.1:

DEAKTIVIEREN Sie auf Ihrem PS4™ System die Funktion ANWENDUNG ANHALTEN für den RUHEMODUS.

Dafür gehen Sie in Einstellungen / Energiespar-Einstellungen / Im Ruhemodus verfügbare Funktionen einstellen.

Hier empfehlen wir dringend die **Deaktivierung** der Box **Anwendung anhalten**, vor allem wenn Sie den RUHEMODUS zum Ausschalten Ihrer PS4™ nutzen.



### # ANMERKUNG No.2:

Das Lenkrad muß **IMMER** vor einem Spielstart an die Konsole angeschlossen sein.

Weiterhin ziehen Sie **NIEMALS** bei einem Spielstart oder im laufenden Spiel den USB-Stecker des Lenkers ab und schließen diesen erneut wieder an. Dies kann ausschließlich nur getan werden, wenn Sie das Spiel komplett beendet haben!

Dazu drücken Sie den PS Button für 2 Sekunden und wählen Anwendung schließen und anschließend Ok.

[ESPAÑOL]

## DOS OBSERVACIONES IMPORTANTES SOBRE LOS VOLANTES EN PS4™

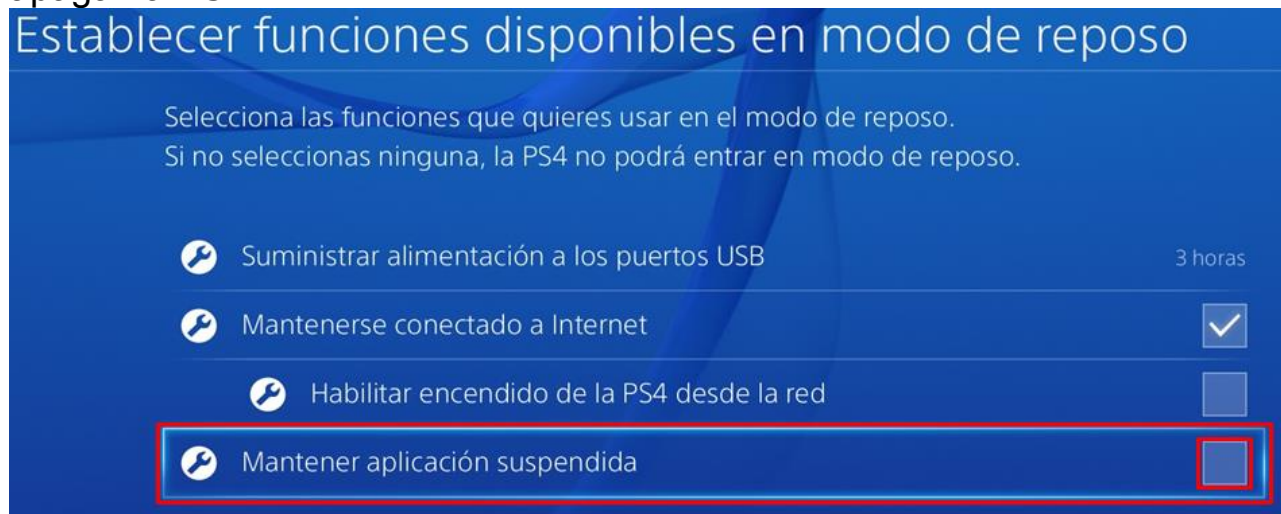
**Dos observaciones importantes para evitar algunos problemas de Force Feedback o calibración en los juegos de PlayStation®4**

### # OBSERVACIÓN Nº 1:

En el sistema PS4™, **DEACTIVA** la funcionalidad **MANTENER APLICACIÓN SUSPENDIDA** para el MODO DE REPOSO.

Para ello, dirígete a Ajustes / Ajustes de ahorro de energía / Establecer funciones disponibles en modo de reposo.

Una vez allí, es muy recomendable que **desactives** el cuadro **Mantener aplicación suspendida**, sobre todo si usas el MODO DE REPOSO para apagar la PS4™.



### # OBSERVACIÓN Nº 2:

El volante **SIEMPRE** debe estar conectado a la consola antes de iniciar el juego.

Además, **NUNCA** desconectes y vuelvas a conectar la clavija USB del volante cuando el juego esté ejecutándose y abierto. ¡Eso solo se debe hacer cuando hayas salido por completo del juego!

Para ello, pulsa el botón PS durante 2 segundos y selecciona Cerrar aplicación y luego Aceptar.