


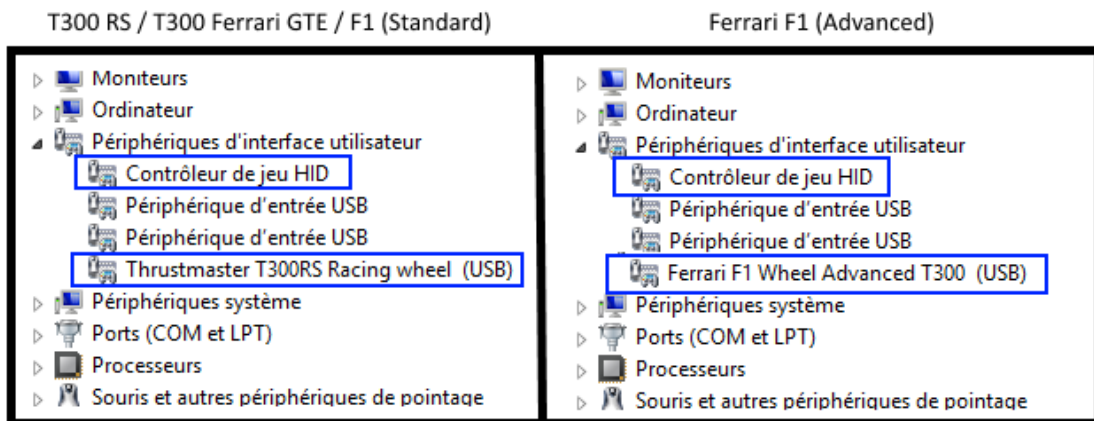
Comment puis-je m'assurer que le volant T300 RS / T300 Ferrari GTE est installé correctement sur mon ordinateur?

Premièrement, le sélecteur USB sur la base du T300 RS devrait être en position **PS3**. PS4  PS3

Une fois connectée et installée en utilisant la plus récente version du pilote, le volant devrait normalement apparaître au niveau du **Gestionnaire de Périphérique** :

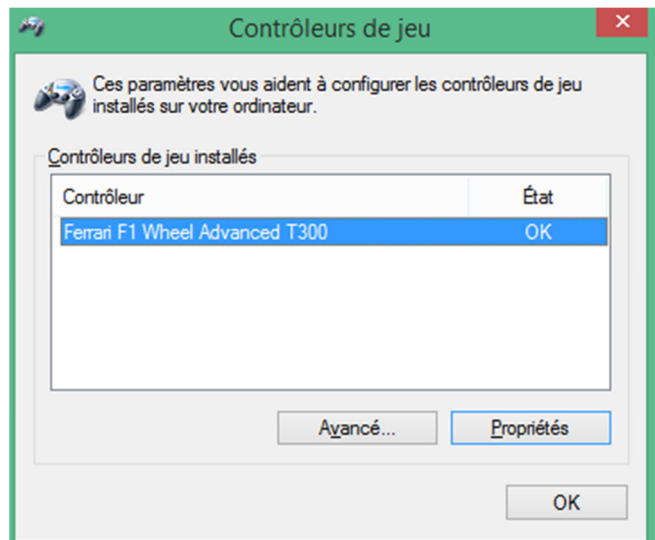
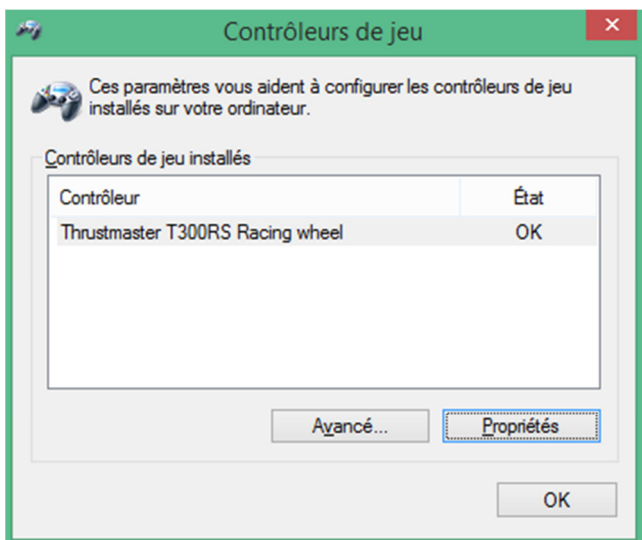
- [Accédez au Gestionnaire de Périphérique sous Windows 10](#)
- [Accédez au Gestionnaire de Périphérique sous Windows 8.1](#)
- [Accédez au Gestionnaire de Périphérique sous Windows 7](#)

Les deux composants du volant devraient apparaître de la manière suivante:

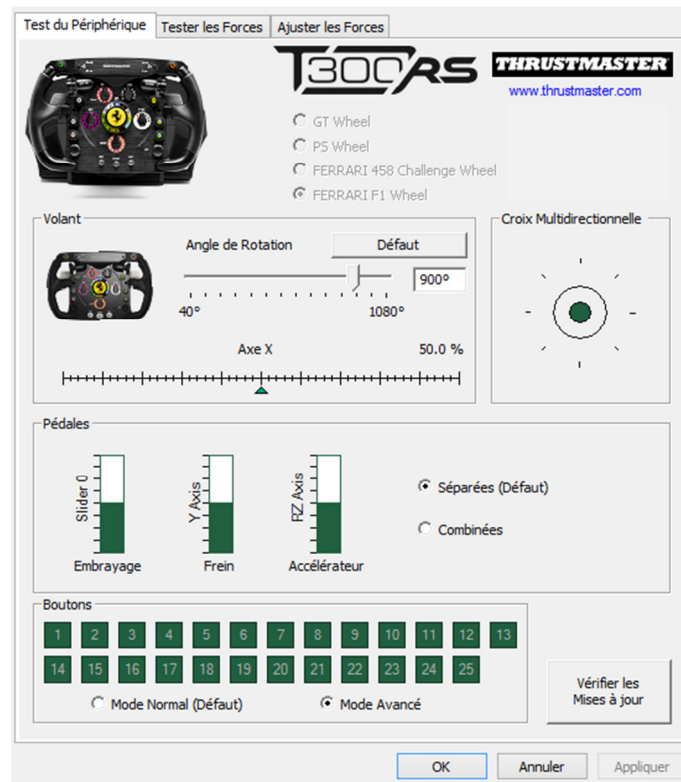




Le volant sera également disponible sous **Contrôleurs de jeu** :

Démarrer > Tous les programmes > Thrustmaster>FFB Racing wheel> Control Panel.



Cliquez sur **Propriétés** pour accéder au panneau de configuration vous permettant de paramétrer votre volant :



Dans le coin supérieur droit vous trouvez les informations relatives à votre volant ainsi le pilote présentement installé. Assurez-vous d'avoir cette information à portée de main si vous avez à communiquer avec notre support technique.



(Image à titre indicatif seulement; peut ne pas représenter l'état actuel de votre volant)