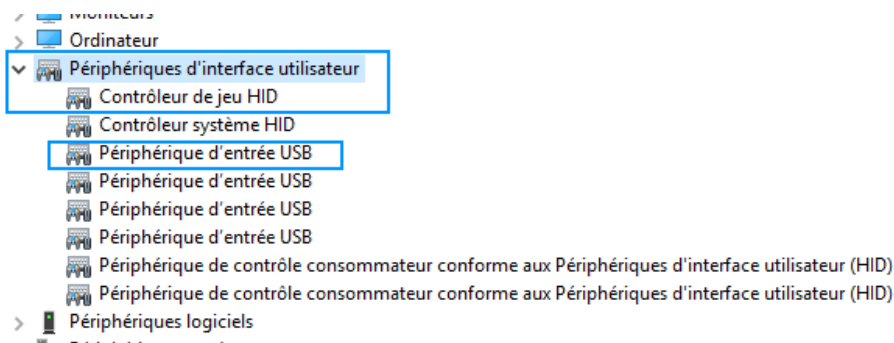


## Comment puis-je m'assurer que le joystick TWCS Throttle est installé correctement sur mon ordinateur?

Une fois connectée et installée en utilisant la plus récente version du pilote, le joystick devrait normalement apparaître au niveau du **Gestionnaire de Périphérique** :

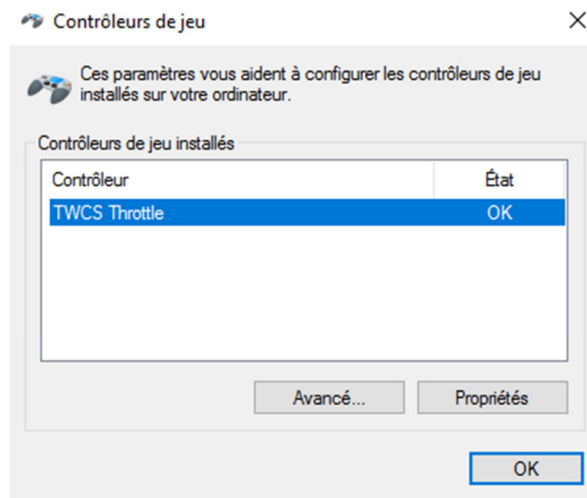
- [Accédez au Gestionnaire de Périphérique sous Windows 10](#)
- [Accédez au Gestionnaire de Périphérique sous Windows 8 / 8.1](#)
- [Accédez au Gestionnaire de Périphérique sous Windows 7 / Vista](#)

Les deux composants du joystick devraient apparaître de la manière suivante:

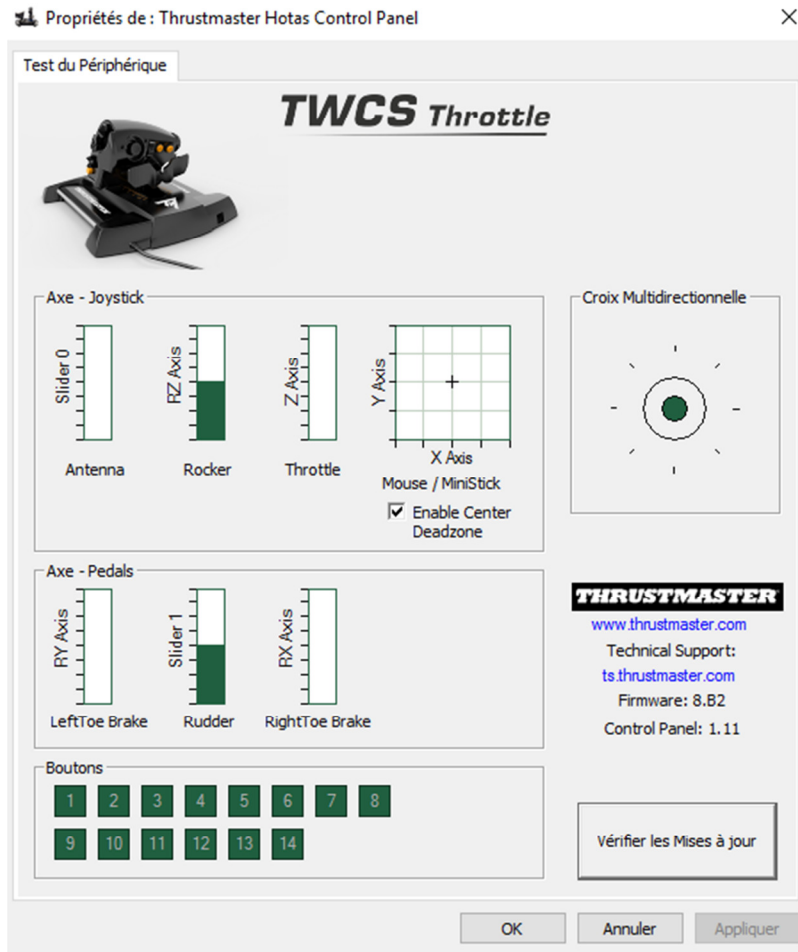


Le joystick sera également disponible sous **Contrôleurs de jeu** :

- **Démarrer/Applications/Thrustmaster/Control Panel.** (Windows 10 / 8.1 / 8)
- **Démarrer/Tous les programmes/Thrustmaster/T.Flight Hotas/Control Panel.** (Windows 7/ Vista)



Cliquez sur **Propriétés** pour accéder au panneau de configuration vous permettant de paramétrer votre joystick :



Dans le coin inférieur droit vous trouvez les informations relatives à votre joystick ainsi que le pilote présentement installé. Assurez-vous d'avoir cette information à portée de main si vous avez à communiquer avec notre support technique.



*(Image à titre indicatif seulement; peut ne pas représenter l'état actuel de votre joystick)*