Casque Thrustmaster Y-350X 7.1 *POWERED*

FAQ 1 : Mon casque Y-350X est-il compatible avec la Xbox One S ?

Le casque Y-350X est compatible avec les Xbox One et Xbox One S.

FAQ 2 : Mon casque Y-350X est-il compatible avec ma manette ?

Le casque Y-350X est compatible avec la manette Microsoft Xbox One.

Si vous utilisez une autre manette, vous pouvez y connecter votre casque directement si votre manette est pourvue d'une sortie jack audio 3,5 mm. Vous ne pourrez cependant pas bénéficier des fonctionnalités de contrôle et de 7.1 de votre Y Sound Commander.

FAQ 3 : Comment mettre hors tension le Y Sound Commander ?

Afin de mettre hors tension le Y Sound Commander et préserver sa batterie, éteignez la manette de jeu Xbox One en appuyant sur la touche Xbox.

Remarque : Si vous utilisez le kit Play and Charge pour manette Xbox One, vous devrez débrancher le Y Sound Commander de la manette afin de l'éteindre totalement.

FAQ 4 : Le microphone ne fonctionne pas.

1. Vérifiez que votre micro est bien branché sur le casque.

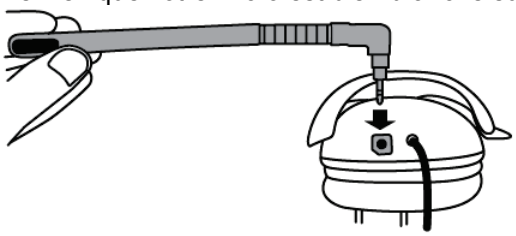

2. Vérifiez que le casque est bien branché sur le Y Power Pack.

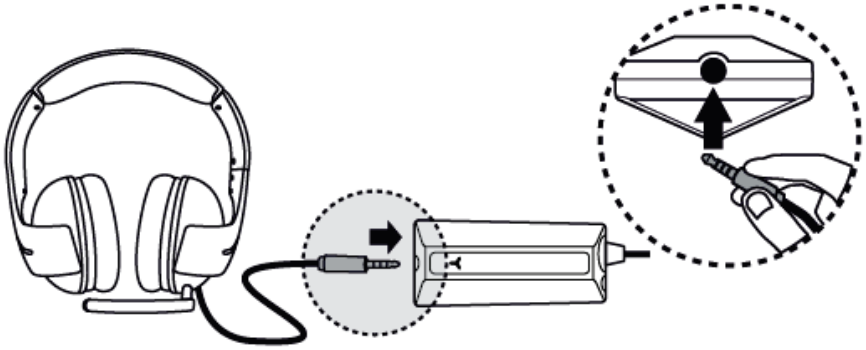

3. Vérifiez que la LED du microphone est bien allumée (en vert) sur le Y Sound Commander.

Si le microphone ne fonctionne toujours pas, débranchez puis rebranchez le Y Sound Commander de la manette de jeu Xbox One.

FAQ 5 : L’audio ne fonctionne pas.

1. Vérifiez que votre micro est bien branché sur le casque.

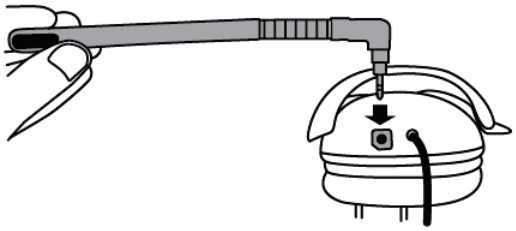

2. Vérifiez que le casque est bien branché sur le Y Power Pack.

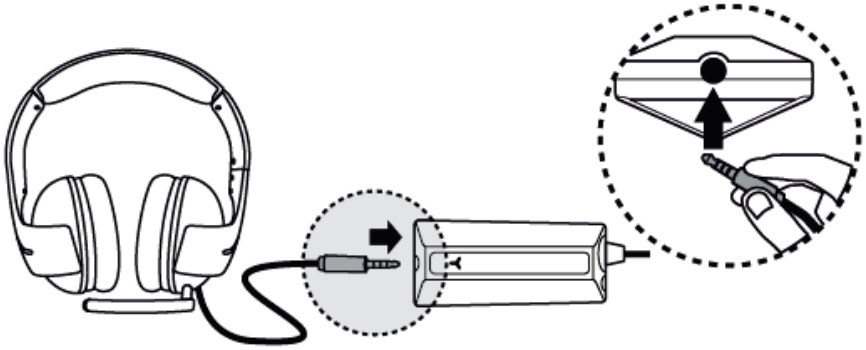

3. Vérifiez que le Y Sound Commander est correctement branché sur la manette Xbox One.

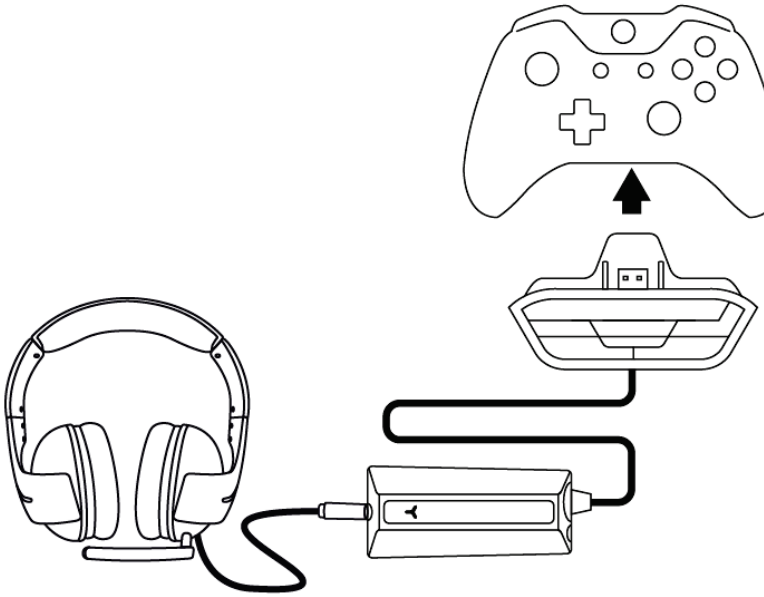

Les LEDs du panneau de contrôle du Y Sound Commander doivent être allumées (le nombre de LEDs détermine niveau de volume).

4. Vérifiez que la manette Xbox One est bien allumée et appariée à la console.

5. Vérifiez que la manette Xbox One est à jour : http://support-origin.xbox.com/fr-FR/xbox-one/accessories/update-controller-for-stereo-headset-adapter

Si l'audio ne fonctionne toujours pas : débranchez le Y Sound Commander de la manette de jeu Xbox One, éteignez puis rallumez votre manette et rebranchez le Y Sound Commander sur la manette.